


INSTRUKCJA NAKLEJANIA ZDJĘCIA




Położ ramkę na równej powierzchni.




Odegnij krawędź folii ochronnej z podkładu samoprzylepnego.



Przyłóż zdjęcie do podkładu samoprzylepnego i ściągnij resztę folii.



Równomiernie dociśnij zdjęcie na podkładzie samoprzylepnym.



Twoja ramka jest gotowa!